

Audiência

3º Quadrimestre de

Pública

2025

26 de fevereiro de 2026

PREFEITURA MUNICIPAL ESTÂNCIA TURÍSTICA DE IBIÚNA

PREFEITURA MUNICIPAL DA ESTÂNCIA TURÍSTICA DE IBIÚNA

1. RESULTADO PRIMÁRIO

O Resultado Primário tem por finalidade demonstrar a capacidade do Município de honrar o pagamento de sua dívida. Através dele, demonstra-se o grau de autonomia do Município.

Tabella 1
Demonstrativo do Resultado Primário

Descrição	Previsão 2025	Realizado até o 3º Quadrimestre 2025	
		Previsão 3º Quadr.	Exec. 3º Quadr.
1 Receitas Primárias Correntes	383.627.001,00	383.627.001,00	386.980.289,20
2 Receitas Primárias de Capital	1.694.000,00	1.694.000,00	7.010.196,02
3 Receita Primária (1 + 2)	385.321.001,00	385.321.001,00	393.990.485,22
Descrição	Previsão 2025	Realizado até o 1º Quadrimestre	
		Previsão 3º Quadr.	Exec. 3º Quadr.
4 Despesas Primárias Correntes	368.215.261,32	368.215.261,21	326.005.375,15
5 Despesas Primárias de Capital	51.365.928,05	51.365.928,05	8.763.059,47
6 Reserva de Contingência	0,00		
7 Despesa Primária Total	419.581.189,37	419.581.189,37	334.768.434,62
Resultado Primário (3 - 7)			59.222.050,60

Superávit

Fonte: Relatório Resumido da Execução Orçamentária (Anexo 6)



2.1 Receitas Totais

Tabela 2
Balanco Orçamentário da Receita

Receitas	Previsão Atualizada 2025	Realizado até o 3º Quadrimestre	
		2025	% Realizada
Receitas Correntes	384.908.001,00	390.380.899,33	101,42%
Impostos, Tx. E Contr. Melh.	97.464.000,00	89.929.513,03	92,27%
Receitas Contribuições	12.579.000,00	11.627.774,24	92,44%
Receitas Patrimoniais	1.348.000,00	3.551.959,68	263,50%
Receitas Serviços	36.000,00	21.009,00	58,36%
Transferências Correntes	271.100.001,00	281.406.442,25	103,80%
Outras Receitas Correntes	2.381.000,00	3.844.201,13	161,45%
Receitas de Capital	13.104.985,15	10.381.500,58	79,22%
Operação de Crédito	11.410.985,15	3.371.304,56	29,54
Alienação de Bens	4.000,00	-	-
Transferências de Capital	1.690.000,00	7.010.196,02	414,80%
Total da Receita	398.012.986,15	400.762.399,91	100,69%

Fonte: Balanço Orçamentário - Relatório Resumido da Execução Orçamentária (Anexo 1)

PREFEITURA MUNICIPAL DA ESTÂNCIA TURÍSTICA DE IBIJÚNA

2.2 Demonstrativo da Receita Corrente Líquida

Tabela 3

Receita Corrente Líquida até o 3º Quadrimestre/2025

Receita Corrente Líquida	Previsão Atualizada 2025	Total acumulado dos últimos Doze meses (01/25 a 12/25)
Receitas Correntes (I)	419.668.001,00	429.776.750,96
Administração Direta/Indireta	419.668.001,00	429.776.750,96
Deduções (II)	34.760.000,00	39.395.851,63
Dedução de Receitas para o FUNDEB	34.760.000,00	39.395.851,63
RCL ajustada p/calc.limites de Endivid.(III)	384.908.001,00	390.380.899,33
Transf. da União Rem.Ag.Com.Saúde	2.950.000,00	1.074.744,00
Receita Corrente Líq. Aj. p/Calc.LimitesDisp.Pes.	381.958.001,00	389.306.155,33

Fonte: Demonstrativo da Receita Corrente Líquida - Relatório Resumido da Execução Orçamentária (Anexo 3)



PREFEITURA MUNICIPAL DA ESTÂNCIA TURÍSTICA DE IBIÚNA

2.3 Comparativo das Principais Arrecadadas (2024 x 2025):

COMPARATIVO DAS PRINCIPAIS RECEITAS ARRECADADAS ATÉ 31 DE DEZEMBRO:				
RECEITA	2024	2025	VARIAÇÃO	%
I.P.T.U.	39.092.825,16	41.794.403,27	2.701.578,1	6,91%
I.T.B.I.	7.906.625,49	6.769.251,91	-1.137.373,58	-14,39%
I.R.R.F.	12.105.739,60	12.429.745,47	324.005,87	2,68%
I.S.S.Q.N.	20.801.658,99	21.317.270,21	515.611,22	2,48%
TAXA DE COLETA DE LIXO	4.615.027,84	4.609.124,86	-5.902,98	-0,13%
CONTRIB. SERV. ILUM. PÚBLICA-CIP	10.874.460,33	11.583.919,27	709.458,94	6,52%
F.P.M.	75.780.731,00	84.245.816,55	8.465.085,55	11,17%
TRANSF. RECURSOS DO SUS	29.888.555,31	24.506.888,09	-5.381.667,22	-18,00%
TRANSF. RECURSOS DO FNDE	7.624.579,49	6.992.700,54	-631.878,95	-8,29%
ICMS	75.674.720,72	99.376.295,49	23.701.574,77	31,32%
IPVA	19.691.825,24	21.740.797,48	2.048.972,24	10,41%
FUNDEB	64.182.764,25	68.093.444,54	3.910.680,29	6,09%
Demais Receitas	27.080.138,09	36.698.593,86	9.618.455,77	35,52%
(-) Receitas do FUNDEB	-32.954.799,63	-39.395.851,63	-6.441.052,00	19,54%
Totais	362.364.851,79	400.762.399,91	38.397.548,12	10,596%



PREFEITURA MUNICIPAL DA ESTÂNCIA TURÍSTICA DE IBIJÚNA

3. DESPESAS

3.1. Despesas Totais

Tabela 4
Balanco Orçamentário da Despesa

Despesas	Dotação Atualizada 2025	Despesas Empenhadas até o 3º Quad. 2025	
		Valor	% realização
Despesas Correntes	368.215.261,32	326.954.563,54	88,79%
Pessoal e Encargos Sociais	172.827.353,70	169.277.934,86	97,95%
Outras Despesas Correntes	195.387.907,62	157.676.628,68	80,70%
Despesas de Capital	79.773.928,05	38.771.097,68	48,60%
Investimentos	51.335.928,05	10.374.443,76	20,21%
2 Inversões Financeiras	30.000,00	-	0,00%
Amortização da Dívida	28.408.000,00	28.396.653,92	99,96%
Reserva de Contingencia	-	-	-
Total das Despesas	447.989.189,37	365.725.661,22	81,64%

Fonte: Balanco Orçamentário - Relatório Resumido da Execução Orçamentária (Anexo 1)

4. RESULTADO ORÇAMENTÁRIO

Tabela 5

Resultado Orçamentário – Exercício de 2025

Poder / Órgão	Resultado			
	Receita Realizada	Despesa Empenhada	Valor	%
Administração Direta*	400.762.399,91	365.725.661,22	35.036.738,69	8,74%
Administração Indireta	-	-	-	-
Totais	400.762.399,91	365.725.661,22	35.036.738,69	8,74%


* Prefeitura e Câmara

(Superávit)



PREFEITURA MUNICIPAL DA ESTÂNCIA TURÍSTICA DE IBIÚNA

4.1 – Demonstração Gráfica do Resultado da Execução Orçamentária do Exercício de 2025



PREFEITURA MUNICIPAL DA ESTÂNCIA TURÍSTICA DE IBIJÚNA

5. DESPESAS COM PESSOAL E LIMITES

Tabela 6

Apuração Despesa total com Pessoal x RCL (Receita Corrente Líquida)

Poder	Despesa c/Pessoal Acumulada 12 meses	% Realizado (DTP sobre a RCL)	Limite de Alerta	Limite Prudencial	Limite Máximo
Executivo	161.043.291,91	41,37 %	48,60	51,30	54,00
Total	161.043.291,91	41,37 %	48,60	51,30	54,00

Fonte: Relatório de Gestão Fiscal - Demonstrativo Despesa com Pessoal (Anexos 1 e 6)

Valor Receita Corrente Líquida em 31/12/2025
 (acumulada 12 meses): **389.306.155,33**

PREFEITURA MUNICIPAL DA ESTÂNCIA TURÍSTICA DE IBIJÚNA

6. DESPESA COM MANUTENÇÃO E DESENVOLVIMENTO DO ENSINO E APLICAÇÃO DOS RECURSOS DO FUNDEB

6.1 – Aplicação no Ensino

Tabela 7
Receitas e Despesas com Manutenção e Desenvolvimento do Ensino

Especificação	Valor Apurado	Limites Constitucionais	
		% Mínimo a Aplicar	% Aplicado
Total da Receita de Impostos	288.536.050,92	72.134.012,73	77.630.233,23
		25,00%	26,90%



6.2 – Aplicação no FUNDEB:

Receitas do FUNDEB	
Transferência	68.718.119,83
Aplicação Financeira	68.093.444,54
VAAR	310.691,00
	313.984,29
Despesas do Fundeb	
Despesa - Mínimo 70% do FUNDEB na	
Remuneração dos Prof. Da Educação	47.882.894,88
	70,00%
	68.718.119,83
	100,00%
Despesa - Mínimo 90% do FUNDEB	
Total	61.846.307,85
	90,00%
	68.718.119,83
	100,00%

PREFEITURA MUNICIPAL DA ESTÂNCIA TURÍSTICA DE IBIÚNA

7. DESPESA COM AÇÕES E SERVIÇOS DE SAÚDE

Tabela 8

Aplicação dos Recursos Próprios em Saúde

Especificação	Valor Apurado	Limites Constitucionais	
		% Mínimo a Aplicar	% Aplicado
Total da Receita de Impostos	279.289.941,02		86.995.552,02
Despesa Próprias com Ações de Saúde	41.893.491,15	15,00%	31,15%

Fonte: Quadros - Aplicação dos Recursos Próprios em Saúde

PREFEITURA MUNICIPAL DA ESTÂNCIA TURÍSTICA DE IBIJÚNA

8. DÍVIDA PÚBLICA

Tabela 9

Demonstrativo da Dívida Consolidada Líquida

Especificação	Saldo 2024	Saldo 31/12/2025	Resultado Nominal
(+) Dívida Consolidada	144.328.846,88	108.520.313,02	
(-) Disponibilidade de Caixa	(11.043.535,25)	(48.846.626,60)	
(-) Demais Haveres Financeiros	(8.466.227,15)	-0-	
(+) Restos a Pagar Processados	65.554.441,74	49.286.003,71	
(+) Depósitos Restituíveis	6.590.225,38	6.784.512,40	
(=) Dívida Consolidada Líquida	196.963.751,60	115.744.202,53	
Dívida Fiscal Líquida	196.963.751,60	115.744.202,53	81.219.549
Receita Corrente Líquida Ajustada p/Limite de Endividamento	356.995.697,08	390.380.899,33	
Resultado sobre a RCL	55,17%	29,65%	

Fonte: Relatório de Gestão Fiscal – RGF (Anexo 2)

PREFEITURA MUNICIPAL DA ESTÂNCIA TURÍSTICA DE IBIÚNA

9. CONCLUSÃO


Os resultados alcançados demonstram a situação econômico-financeira e a manutenção do equilíbrio fiscal do Município de Ibiúna até o 3º quadrimestre de 2025.

9.1 – RESULTADO ORÇAMENTÁRIO

Conforme foi demonstrado tivemos o seguinte superávit orçamentário:

Poder / Órgão	Receita	Despesa	Resultado	
	Arrecadada	Liquidada	Valor	%
Administração Direta*	400.762.399,91	365.725.661,22	35.036.738,69	8,74%
Administração Indireta	-	-	-	-
Total	400.762.399,91	365.725.661,22	35.036.738,69	8,74%

DEMONSTRAÇÃO GRÁFICA DO RESULTADO ORÇAMENTÁRIO 2025:



PREFEITURA MUNICIPAL DA ESTÂNCIA TURÍSTICA DE IBIÚNA

9.2 – RESULTADO PATRIMONIAL - Demonstração da Evolução Patrimonial

a) Demonstração do Ativo Financeiro	Variação			
	2024	2025	R\$	%
Ativo Financeiro	41.412.787,13	88.462.926,38	47.050.139,25	113,61%

Análise:

O Ativo financeiro evidencia que as disponibilidade e DIREITOS da prefeitura Evoluiu substancialmente, passando R\$ 41.412.787,13 para R\$ 88.462.926,38.

b) Demonstração do Passivo Financeiro	Variação			
	2024	2025	R\$	%
Passivo Financeiro	93.650.683,36	73.695.998,36	-19.954.685,00	-21,31%

Análise:

Já o Passivo Financeiro da municipalidade, onde se encontram as DÍVIDAS DE CURTO PRAZO da municipalidade, sofreram sensível REDUÇÃO, de R\$ -19.954.685,00 reduzindo 21,31 %.



PREFEITURA MUNICIPAL DA ESTÂNCIA TURÍSTICA DE IBIJÚNA

c) Resultado PATRIMONIAL

	Exercício 2024	Exercício 2025
Ativo Financeiro	41.412.787,13	88.462.926,38
(-) Passivo Financeiro	- 93.650.683,36	- 73.695.998,36
RESULTADO	- 52.237.896,23	14.766.928,02

Análise:


Diante das ações realizadas no exercício de 2025, a situação patrimonial do município passou de DEFICITÁRIA de R\$ 52.237.896,23 para SUPERAVITÁRIA de R\$ 14.766.928,02, apresentando:

Evolução Patrimonial positiva de R\$ 67.004.824,25



PREFEITURA MUNICIPAL DA ESTÂNCIA TURÍSTICA DE IBIÚNA

Resultado Patrimonial Comparados 2024 x 2025



10 - ENCERRAMENTO

Foram cumpridos TODOS os índices constitucionais como Educação, Fundeb, Saúde e Pessoal.

Assim demos total cumprimento ao §4º, do art. 9º da Lei Complementar 101/2000(LRF), demonstrando e avaliando o cumprimento das metas fiscais no 3º quadrimestre de 2025.

Obrigado a Todos !

Ibiúna, 26 de fevereiro de 2026.


Agenor Pereira de Camargo

Secretário Municipal de Planejamento e Gestão Orçamentária